





簡単操作と  
快適な乗り心地  
屋外でも安心の  
防水仕様です

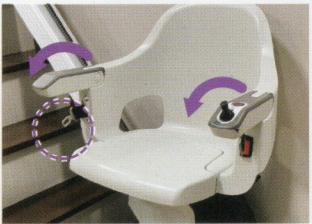
## 標準機能 | キーロック・非常停止ボタン付き



■ **操作用ジョイスティック**  
ジョイスティックを倒すだけの簡単操作です。



■ **赤外線リモコン**  
上下階での呼び戻しや介助者が付き添って操作出来ます。




■ **安全ベルト&アームレスト**  
作動時の安全装置を搭載しています。



■ **障害物検知機能**  
椅子やフットレストが障害物に触れるとすぐに停止します。



■ **カバー付属**  
使わない時は日焼け防止のカバーをかけてください。





■ **防水駆動部**  
屋外用防水仕様のため雨風でも安心です。

## 上階での旋回機能

### 手動レバー旋回

上階にて座面下のレバーを使い、軽々旋回できます。  
(足置きは旋回しません)

ポイント!

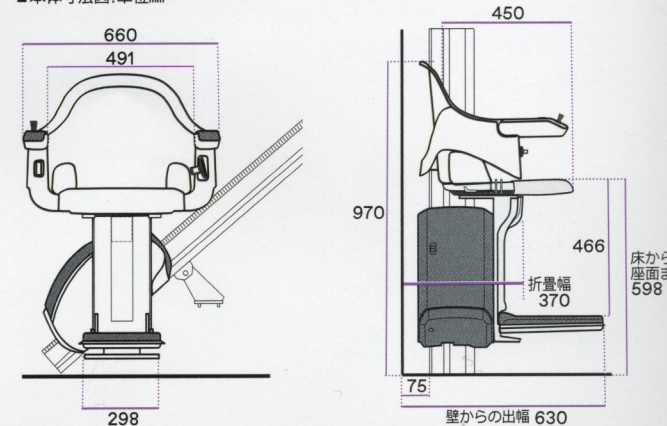


### 屋外用コンセントの事前設置

階段昇降機設置に際して、屋外用防水電源ボックス (100Vコンセント) の設置が必要となります。

## 座面をたたむと壁から出幅約37cmとコンパクト

■ 本体寸法図: 単位mm



※階段によって壁からの出幅は異なります。

※上記寸法はレール角度45度の一例です。レールの設置角度により座面の高さは変わります。

※一部参考写真は、同型の屋内用タイプになります。