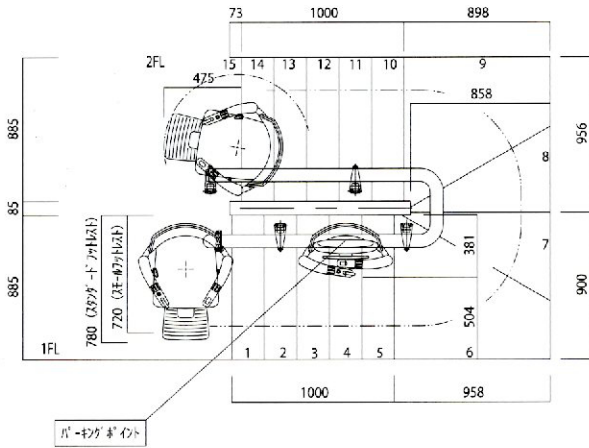


寸法概略図・技術仕様

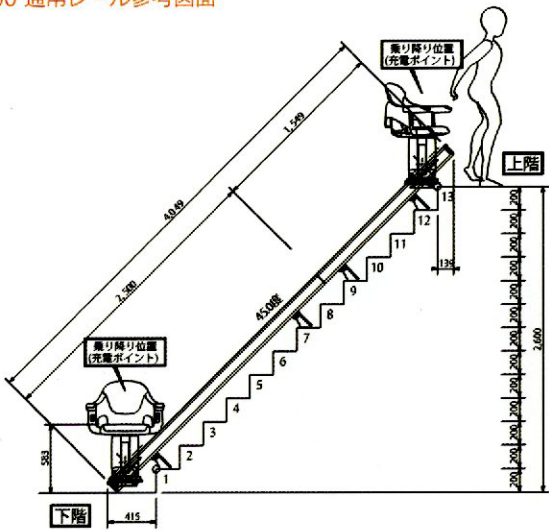
S200 参考図面



屋内曲線型タイプ S200

積載荷重	90kg (大臣認定登録)		
操作	ジョイスティック操作 (有線式) 押し続け操作によるワイヤレスコール及びパーキング、呼び送りリモコン		
ドライブシステム	充電式バッテリー (24V) 駆動、ラック&ピニオン方式		
レール	1本スチールパイプレール、直径8cm (円形タイプ)		
傾斜角度	最大70度	技術規準	CE認証
速度	最大7.2m以下/分 (20段階調整可能)		
製品重量	駆動部+椅子 (フットレスト込み) 52.8kg		
標準仕様	ワイヤレスリモコン2個、ジョイスティックコントロール、安全ベルト		
座席旋回機能	自動式・固定式・半自動式 (停止位置でのみ)		
選択可能仕様	内回り・外回り設置、レール端部形状選択、パーキングポイント設置 (有料オプション)		

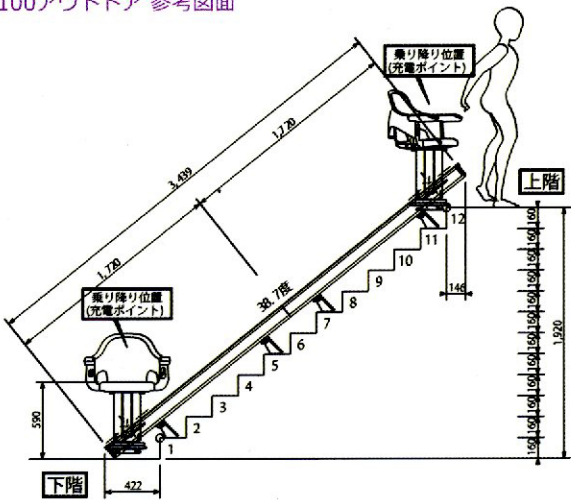
S100 通常レール参考図面



屋内直線型タイプ S100 自動型/手動型

積載荷重	90kg (大臣認定登録)		
操作	ジョイスティック操作 (有線式) 押し続け操作、赤外線リモコン操作		
ドライブシステム	充電式バッテリー (24V) 駆動、ラック&ピニオン方式		
レール	アルミニウム	傾斜角度	28度-53度
速度	最大7.2m以下/分	技術規準	CE認証
製品重量	駆動部+椅子+フットレスト 44kg以下		
標準仕様	赤外線リモコン2個、ジョイスティックコントロール、安全ベルト&アームレスト、障害物センサー、非常停止ボタン		
付属仕様	【自動型】	【手動型】	
	上階にて自動旋回 調整可能シート&フットレスト、キーロック、自動開閉フットレスト	上階にてレバーでの手動旋回 手動折りたたみ式チェア&フットレスト	
オプション	全自動折りたたみレール		

S100アウトドア 参考図面



屋外直線型タイプ S100アウトドア

積載荷重	90kg (大臣認定登録)		
操作	防水型ジョイスティック操作 (有線式) 押し続け操作、赤外線リモコン操作 (非防水)		
ドライブシステム	充電式バッテリー駆動 (24V) ラック&ピニオン方式		
レール	アルミニウム		
傾斜角度	28度-53度		
速度	最大7.2m以下/分		
製品重量	駆動部+椅子+フットレスト 44kg以下		
技術規準	CE認証		
標準仕様	屋外ドライブユニット、防埃イスクーパー、赤外線リモコン2個、ジョイスティックコントロール、安全ベルト&アームレスト、障害物センサー、非常停止ボタン、上階にてレバーでの手動旋回、手動折り畳み式チェア&フットレスト		

【取扱い店】

 **ダイコー株式会社**

※商品の外観、仕様、価格等は予告なく変更することがあります。
また、商品の色は印刷の関係で実物と若干異なる場合があります。
※このチラシの記載内容は2023年7月のものです。
※禁無断転載・複写

お問合せ・資料請求先

【ご注文、お問い合わせは】

TEL **048-594-6521**
移動を支援します!



〒365-0051
埼玉県鴻巣市宮前351

(株)エコアシスト